FAQ – L’EXPÉRIENCE DU GOLFEUR

INSCRIRE DES SCORES

Inscrire des scores sur golfcanada.ca

Nous encourageons les membres à entrer leurs score trou par trou afin de s’assurer que les bons ajustements soient faits pour le Contrôle équitable des coups (CEC). En entrant les scores trou par trou, le système apporte automatiquement les ajustements nécessaires au Facteur de handicap Golf Canada courant du joueur.

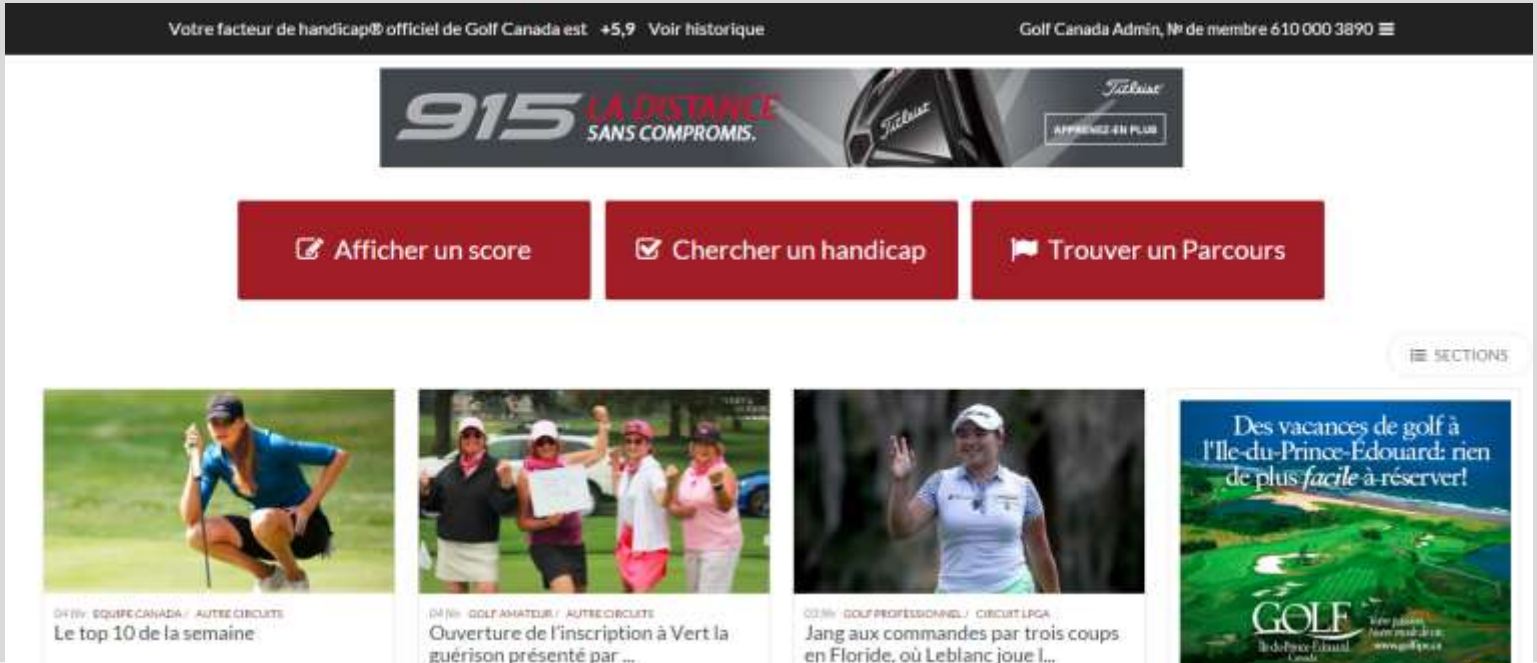

INSCRIRE DES SCORES

Pour entrer un score trou par trou, veuillez suivre la procédure suivante :

Rendez-vous à « Inscrire un score » et cliquez sur l'onglet « Trou par trou ». **NOTE :** Si un membre souhaite faire le suivi de ses statistiques, il devra entrer ses scores en utilisant le mode d'affichage classique du Centre de scores.

S'il s'agit d'un **Score à l'extérieur,** trouvez le club désiré en tapant le nom du parcours en tout ou en partie.

Saisissez toutes les informations nécessaires. Assurez-vous que toutes les données sont bonnes et cliquez sur le bouton « Inscrire le score ». Votre score s'inscrira à votre Registre de scores.

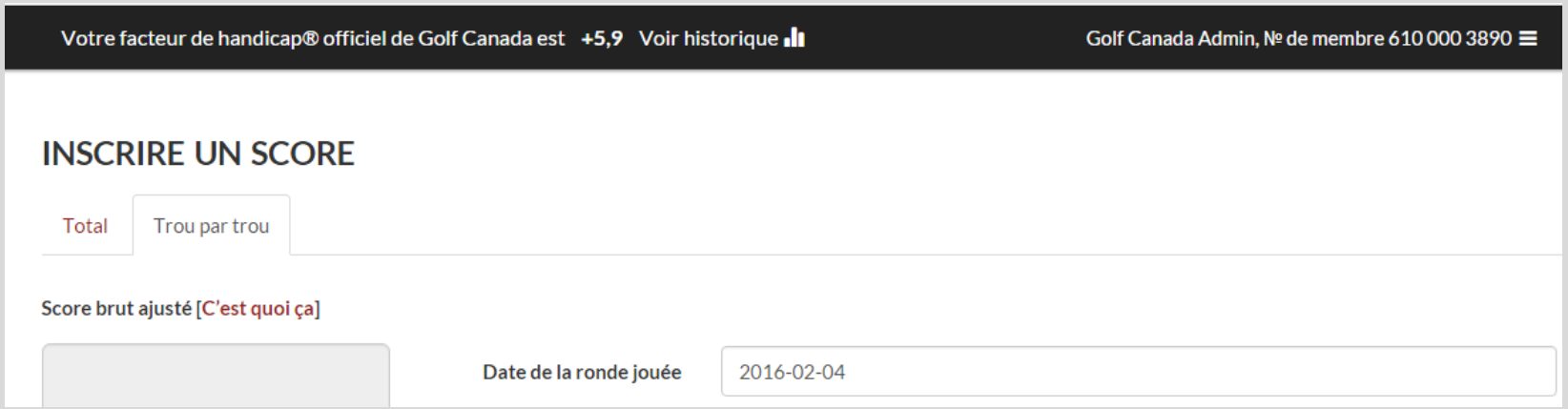

INSCRIRE DES SCORES

Pour entrer un score brut ajusté, veuillez suivre la procédure suivante :

Rendez-vous à « Inscrire un score ». **NOTE :** Si un membre souhaite faire le suivi de ses statistiques, il devra saisir ses scores en utilisant le mode d'affichage classique du Centre de scores.

S'il s'agit d'un **Score à l'extérieur,** trouvez le club désiré en tapant le nom du parcours en tout ou en partie.

Après vous être assuré que toutes les informations sont bonnes, sélectionnez *Score brut ajusté*. Un « Score brut ajusté » est le score brut d'un joueur ajusté en fonction de procédures prévues au Système de handicap pour calculer les trous non complétés, les coups concédés, les trous non joués ou joués sans tenir compte des Règles du golf ou du Contrôle équitable des coups. Si un golfeur n'est pas certain de la procédure à suivre, il pourra inscrire ses scores trou par trou et l'ajustement se fera automatiquement.

Cliquez sur le bouton « Inscrire le score » et votre score s'inscrira à votre Registre de scores.

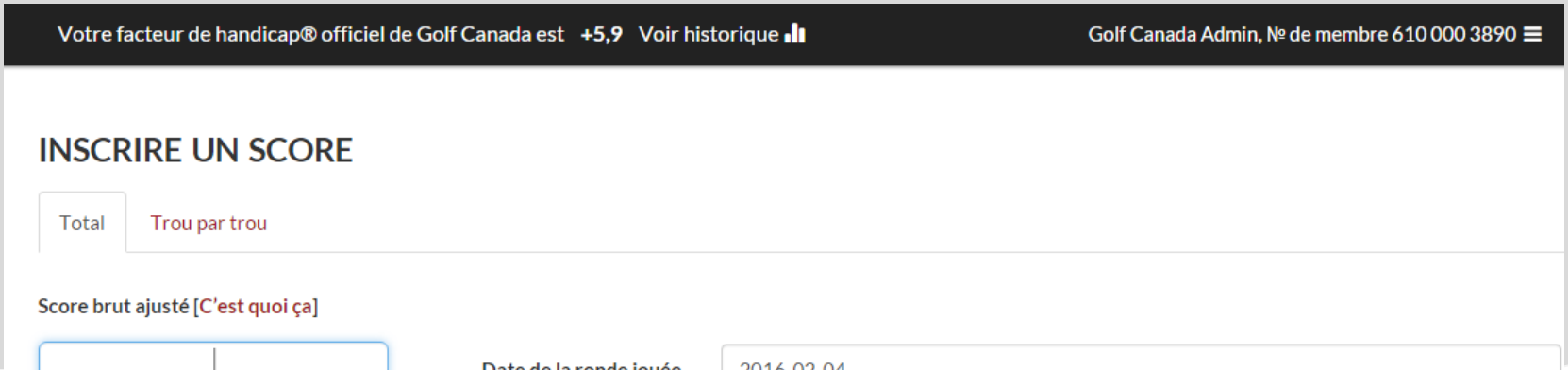

COMMENT SUPPRIMER OU MODIFIER UN SCORE

Comment supprimer / modifier un score

Les membres peuvent modifier leurs scores en tout temps. Par contre, ils ne peuvent supprimer un score non modifié que dans les premières 24 heures suivant sa saisie. Prenez également note que la modification et la suppression de score ne peuvent se faire qu'en mode d'affichage classique sur le site Internet. Après 24 heures ou si aucune modification n'a été apportée, seul l'administrateur du club sera en mesure de supprimer un score. Les scores modifiés seront identifiés par le symbole « # » dans le Registre de scores.

Pour modifier le score d'un membre :

- Trouvez le golfeur dans votre Registre des membres.
- Trouvez le membre désiré, placez votre curseur sur l'icône du livre ( ) et cliquez sur « Registre de scores ».

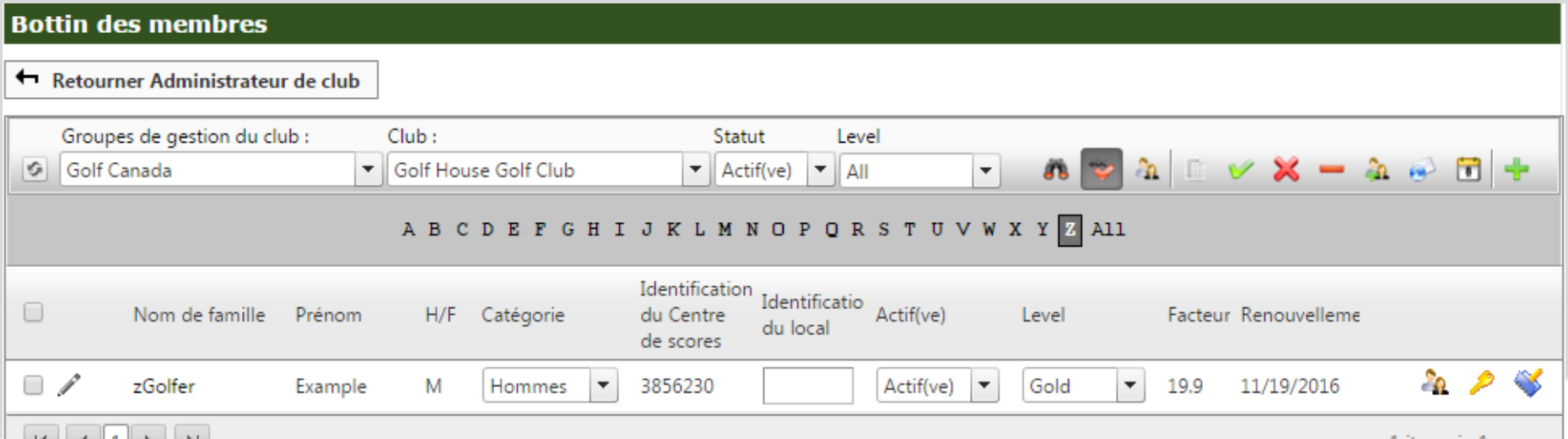

COMMENT SUPPRIMER OU MODIFIER UN SCORE

Comment modifier un score (suite)

- Cliquez sur l'icône du crayon à la droite du score voulu.
- Apportez les ajustements nécessaires au score et cliquez « Inscrire le score ».

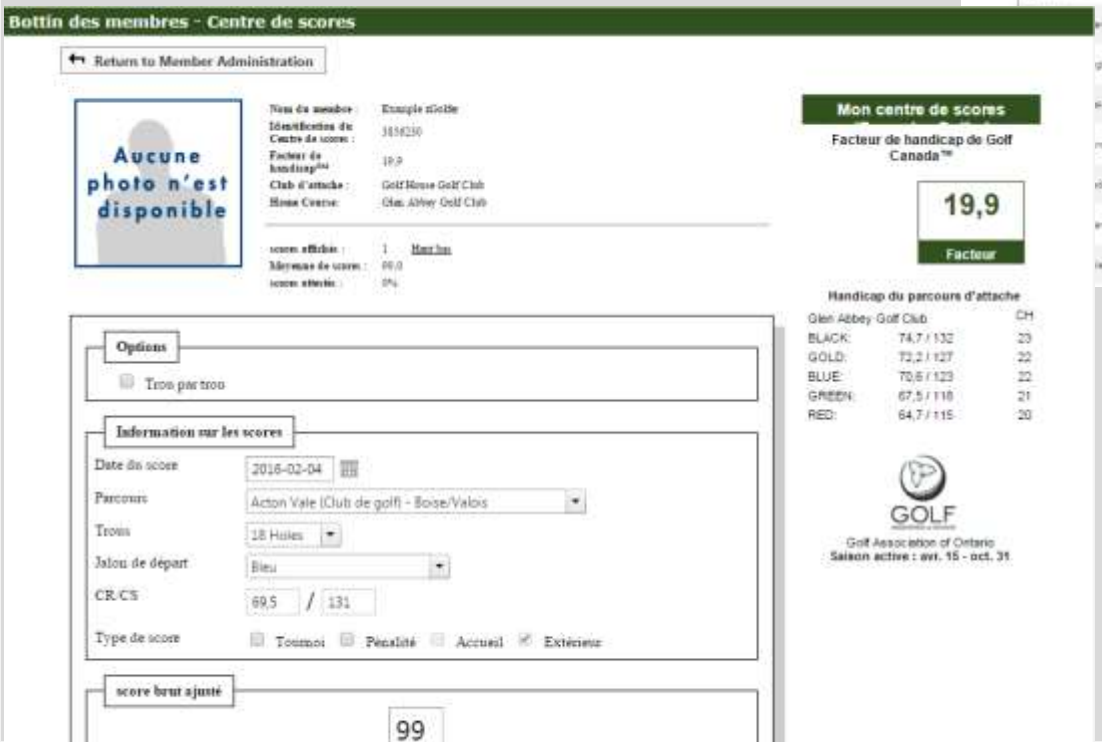

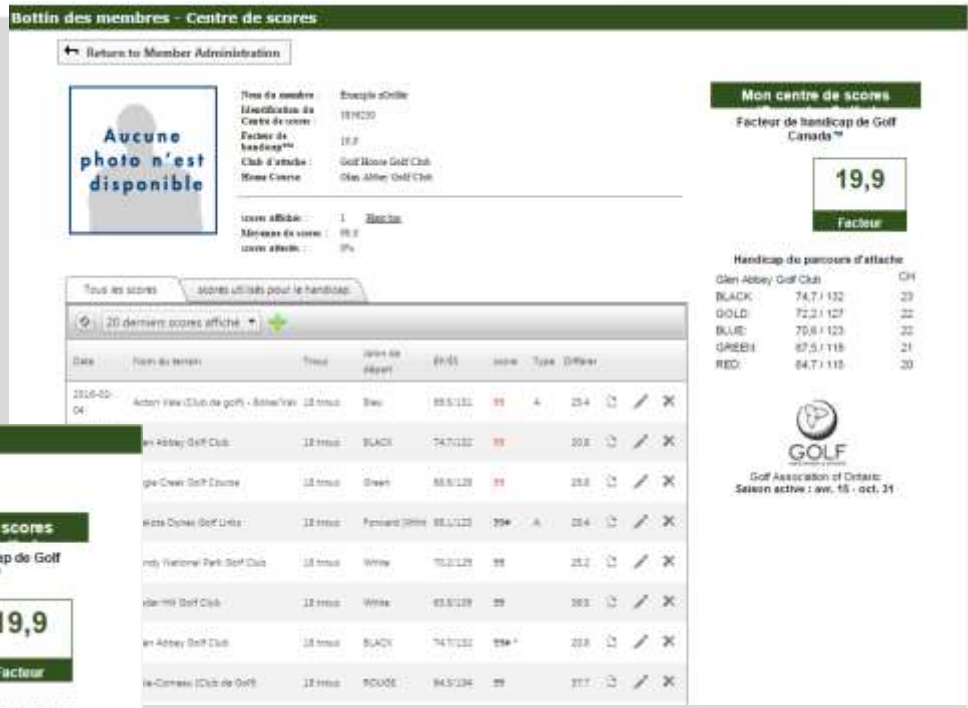

COMMENT SUPPRIMER OU MODIFIER UN SCORE

Comment supprimer un score

Pour supprimer le score d'un membre :

- Trouvez le golfeur dans votre Registre des membres.
- Trouvez le membre désiré, placez votre curseur sur l'icône du livre ( ) et cliquez sur « Registre de scores ».
- Pour supprimer un score, cliquez sur le « X » situé à la droite du score désiré.
- Cliquez « Oui » lorsque le système vous demandera de confirmer si vous voulez vraiment supprimer ce score.

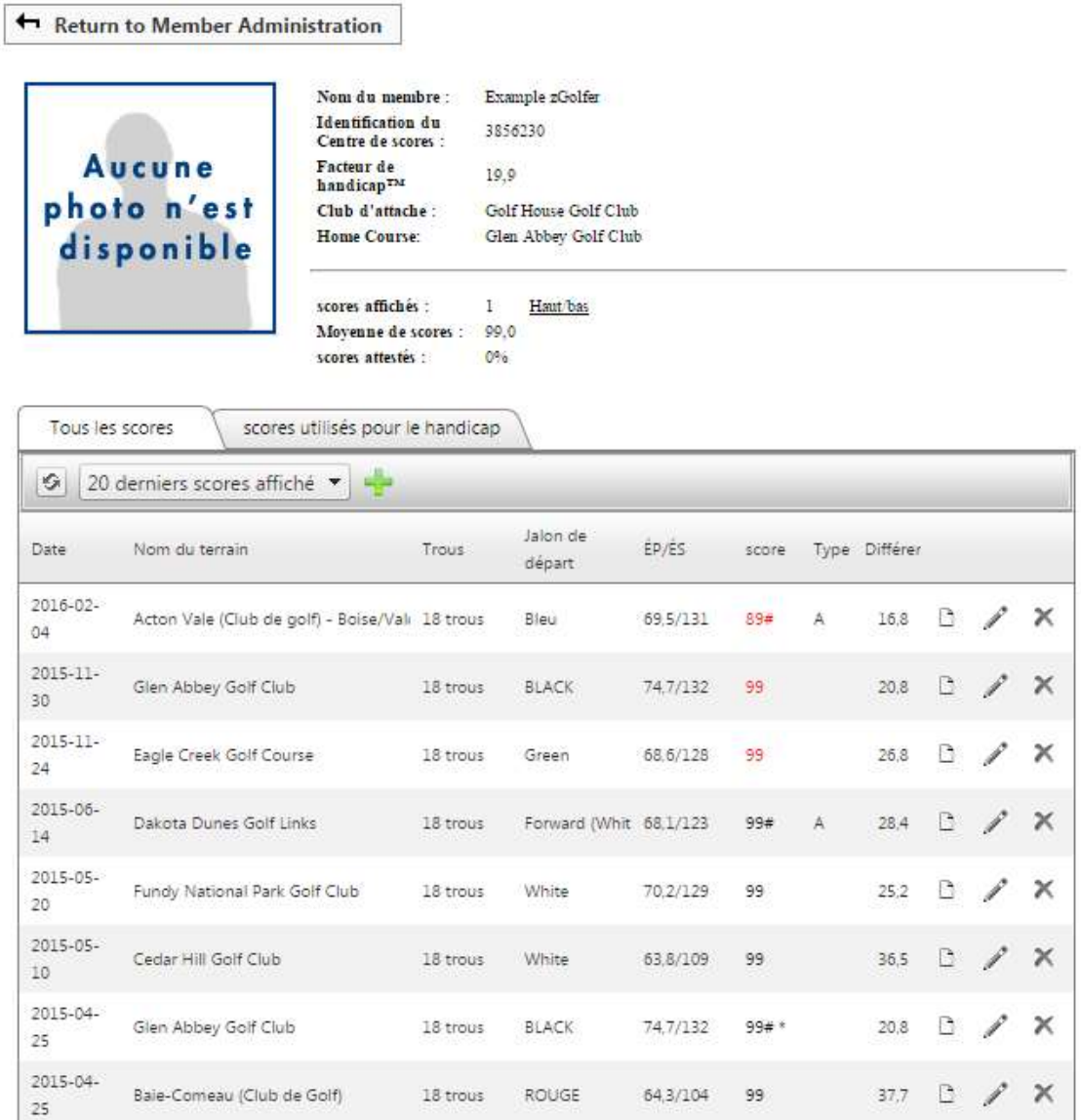

Date	Nom du terrain	Trous	Jalon de départ	ÉP/ÉS	score	Type	Différer
2016-02-04	Acton Vale (Club de golf) - Boise/Val	18 trous	Bleu	69,5/131	89#	A	16,8
2015-11-30	Glen Abbey Golf Club	18 trous	BLACK	74,7/132	99		20,8
2015-11-24	Eagle Creek Golf Course	18 trous	Green	68,6/128	99		26,8
2015-06-14	Dakota Dunes Golf Links	18 trous	Forward (Whit	68,1/123	99#	A	28,4
2015-05-20	Fundy National Park Golf Club	18 trous	White	70,2/129	99		25,2
2015-05-10	Cedar Hill Golf Club	18 trous	White	63,8/109	99		36,5
2015-04-25	Glen Abbey Golf Club	18 trous	BLACK	74,7/132	99# *		20,8
2015-04-25	Baie-Comeau (Club de Golf)	18 trous	ROUGE	64,3/104	99		37,7

PARCOURS NON TROUVÉ DANS LE RÉPERTOIRE

Que faire si le parcours joué n'est pas disponible dans le Répertoire des parcours?

Si le club que le golfeur recherche n'est pas disponible dans la liste, veuillez en aviser Golf Canada en écrivant à members@golfcanada.ca ou en téléphonant au 1 800 263-0009, poste 399. Tous les clubs du Canada devraient se trouver dans le répertoire des parcours. Prenez note que les parcours dont l'adhésion à Golf Canada n'est pas en règle n'ont pas d'évaluations de parcours et Slope valides. De ce fait, les rondes jouées sur leurs terrains ne peuvent être utilisées aux fins de gestion d'un handicap valide.

SUIVI DES STATISTIQUES EN UTILISANT LE MODULE D'ANALYSE DE LA PERFORMANCE

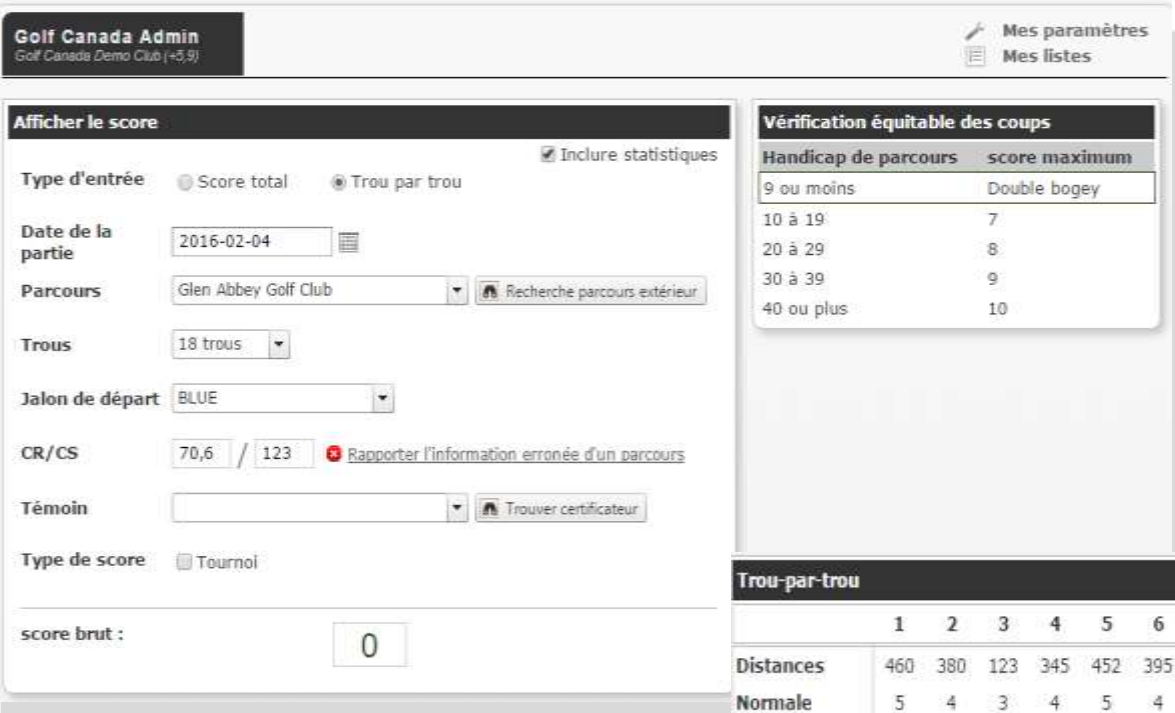

Vérification équitable des coups	
Handicap de parcours	score maximum
9 ou moins	Double bogey
10 à 19	7
20 à 29	8
30 à 39	9
40 ou plus	10

Analyse de la performance

Les membres peuvent entrer leurs statistiques p toutes leurs rondes en sélectionnant quelles statistiques ils souhaitent analyser : allées attein en coups réglementaires, coups roulés, sorties d fosses (incluant la variation de terrain pour les fo à proximité des verts), bâton (utilisé pour le cou départ), variations, coups de pénalité, distance d coup de départ, etc. Dans le mode d'affichage classique du site Internet, cochez « Inclure les statistiques » sur la page de saisie des scores.

Trou-par-trou

	1	2	3	4	5	6	7	8	9	Aller	10	11	12	13	14	15	16	17	18	Retour
Distances	460	380	123	345	452	395	135	391	383	3064	369	435	152	481	330	115	353	365	429	3029
Normale	5	4	3	4	5	4	3	4	4	36	4	4	3	5	4	3	5	4	5	37
Score										0										0
Coup roulé										0										0
Longueur roulé										0										0
Bâton	–	–	–	–	–	–	–	–	–		–	–	–	–	–	–	–	–	–	
Coup dép.																				
Allées	–	–		–	–	–		–	–	0	–	–		–	–		–	–	–	0
Up/Down	–	–	–	–	–	–	–	–	–	0	–	–	–	–	–	–	–	–	–	0
Sortie de sable	–	–	–	–	–	–	–	–	–	0	–	–	–	–	–	–	–	–	–	0
Pénalité										0										0

NOTE : Pour que toutes les statistiques soient analysées, le golfeur devra entrer ses scores trou par trou. Saisir toutes les informations relatives aux statistiques pour lesquelles il souhaite faire un suivi. Remplir les informations relatives au score et cliquer « Inscrire le score ».
Le score et ses statistiques seront ainsi